



УПРАВЛЕНИЕ ФЕДЕРАЛЬНОЙ СЛУЖБЫ
ГОСУДАРСТВЕННОЙ СТАТИСТИКИ
ПО КРАСНОЯРСКОМУ КРАЮ,
РЕСПУБЛИКЕ ХАКАСИЯ
И РЕСПУБЛИКЕ ТЫВА

ИНДЕКСЫ ЦЕН ПРОИЗВОДИТЕЛЕЙ

в Республике Тыва в сентябре 2024 года

28.10.2024

Ежемесячные данные оперативной статистики

СОДЕРЖАНИЕ

Индексы цен производителей промышленных товаров	3
Индексы цен производителей сельскохозяйственной продукции	9
Индексы тарифов на грузовые перевозки автомобильным транспортом	12

ИНДЕКСЫ ЦЕН ПРОИЗВОДИТЕЛЕЙ ПРОМЫШЛЕННЫХ ТОВАРОВ*

в % к предыдущему месяцу

КРАСНОЯРСКСТАТ

сентябрь 2024 г.

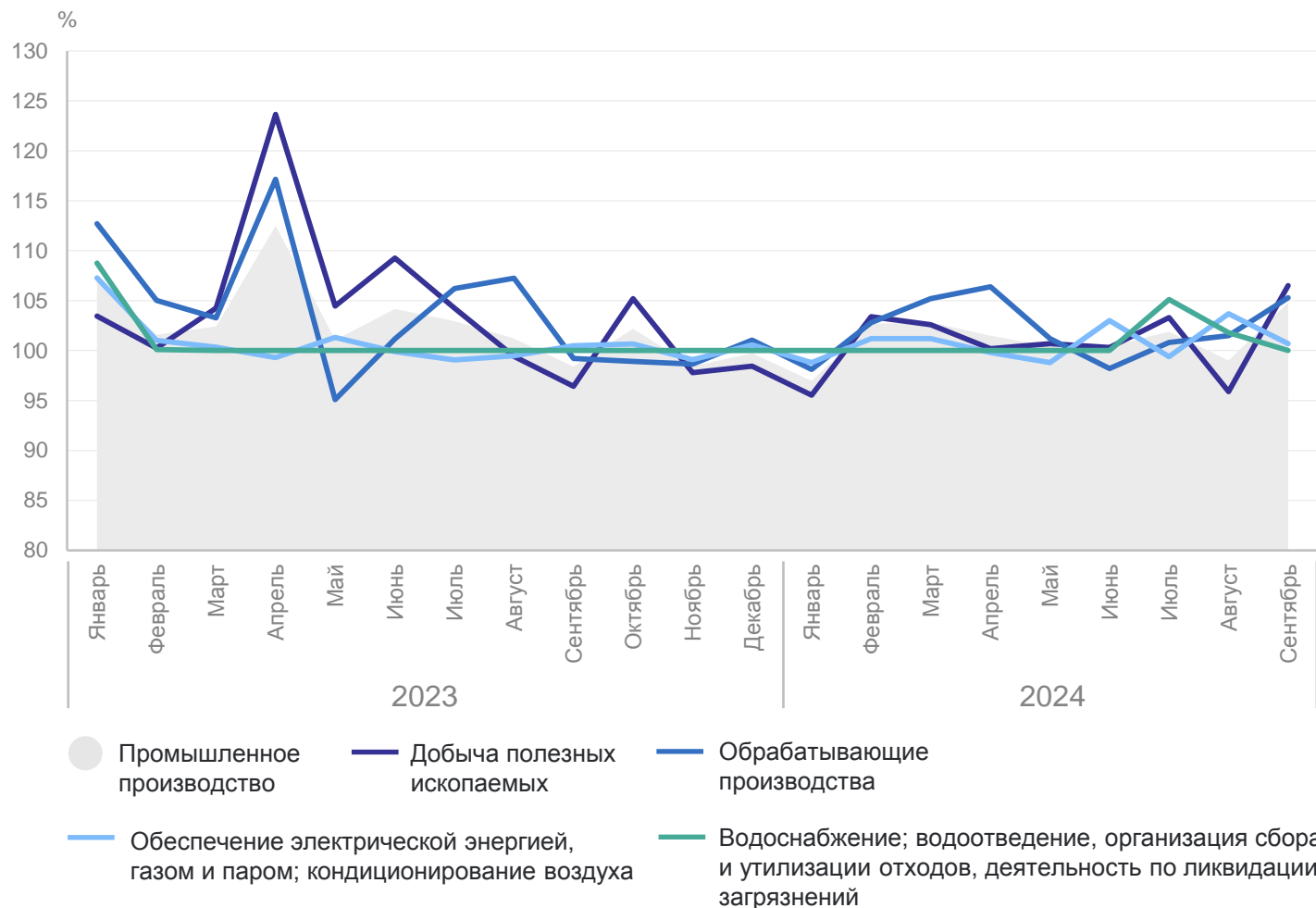
104,8 Индекс цен производителей

106,5 Добыча полезных ископаемых

105,3 Обрабатывающие производства

100,7 Обеспечение электрической энергией, газом и паром; кондиционирование воздуха

100,0 Водоснабжение; водоотведение, организация сбора и утилизации отходов, деятельность по ликвидации загрязнений



*Индексы цен производителей промышленных товаров представлены по товарам, предназначенным для реализации на внутреннем рынке.

ИНДЕКСЫ ЦЕН ПРОИЗВОДИТЕЛЕЙ ПРОМЫШЛЕННЫХ ТОВАРОВ*

в % к декабрю предыдущего года

КРАСНОЯРСКСТАТ

сентябрь 2024 г.

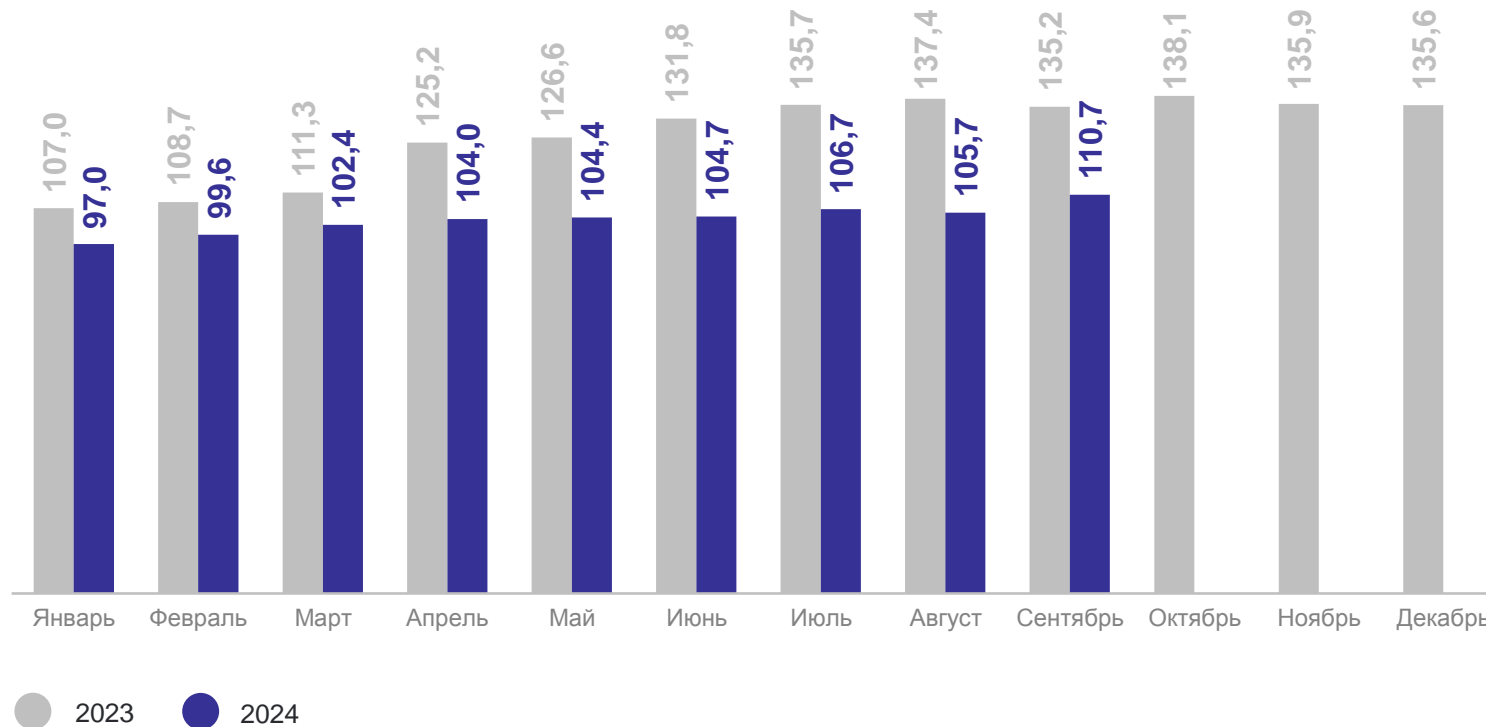
110,7 Индекс цен
производителей

108,2 Добыча полезных
ископаемых

120,7 Обрабатывающие
производства

106,6 Обеспечение электрической
энергией, газом и паром;
кондиционирование воздуха

107,0 Водоснабжение;
водоотведение, организация
сбора и утилизации отходов,
деятельность по ликвидации
загрязнений



*Индексы цен производителей промышленных товаров представлены по товарам, предназначенным для реализации на внутреннем рынке.

ИНДЕКСЫ ЦЕН ПРОИЗВОДИТЕЛЕЙ ПРОМЫШЛЕННЫХ ТОВАРОВ*

КРАСНОЯРСКСТАТ

по виду деятельности «Добыча полезных ископаемых»; в % к предыдущему месяцу

сентябрь 2024 г.

106,5

Добыча полезных
ископаемых

110,8

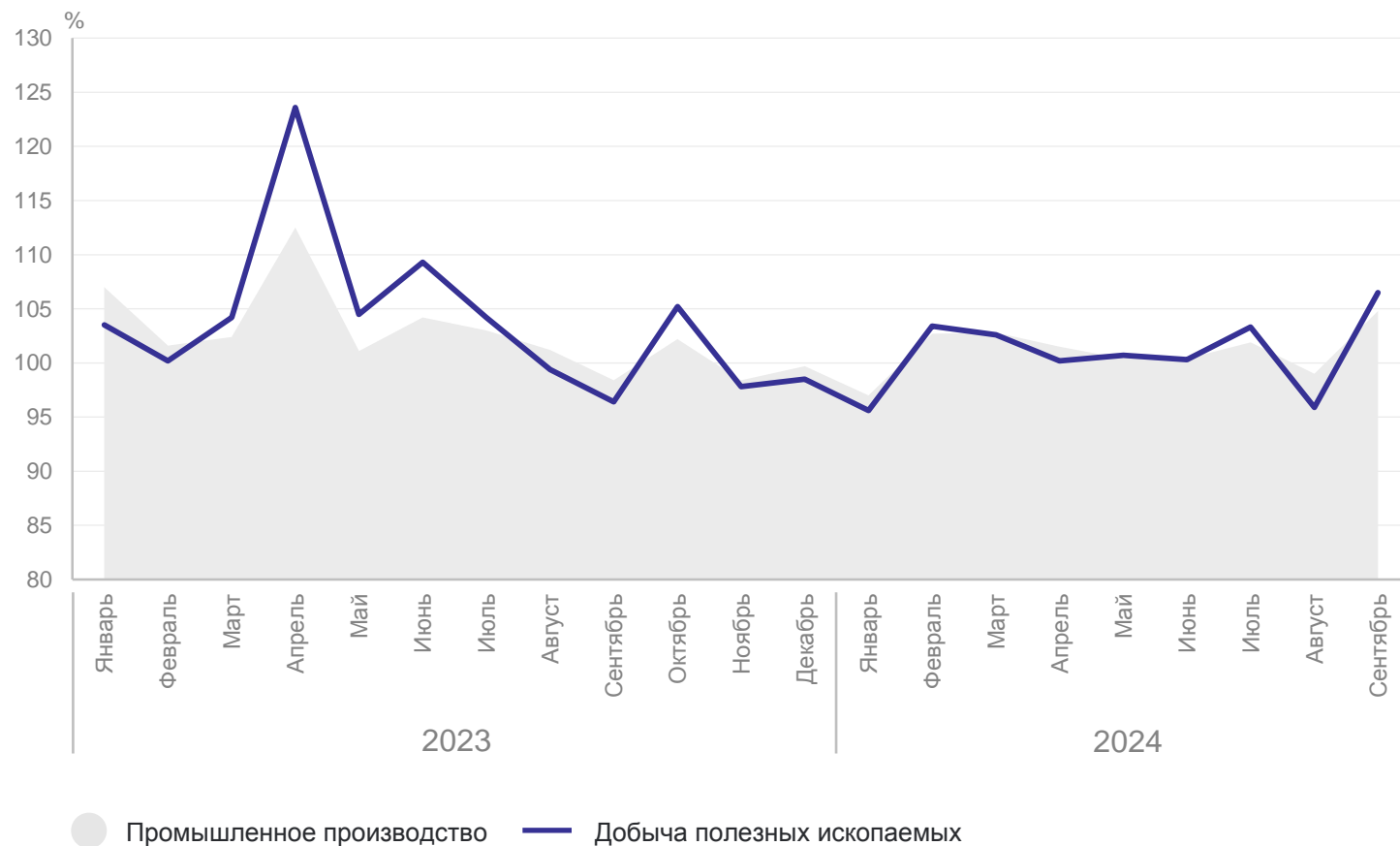
Добыча угля

104,0

Добыча
металлических руд

100,0

Добыча прочих
полезных ископаемых



*Индексы цен производителей промышленных товаров представлены по товарам, предназначенным для реализации на внутреннем рынке.

ИНДЕКСЫ ЦЕН ПРОИЗВОДИТЕЛЕЙ ПРОМЫШЛЕННЫХ ТОВАРОВ*

по виду деятельности «Обрабатывающие производства»; в % к предыдущему месяцу

КРАСНОЯРСКСТАТ

сентябрь 2024 г.

105,3

Обрабатывающие
производства

100,7

Производство пищевых
продуктов

100,0

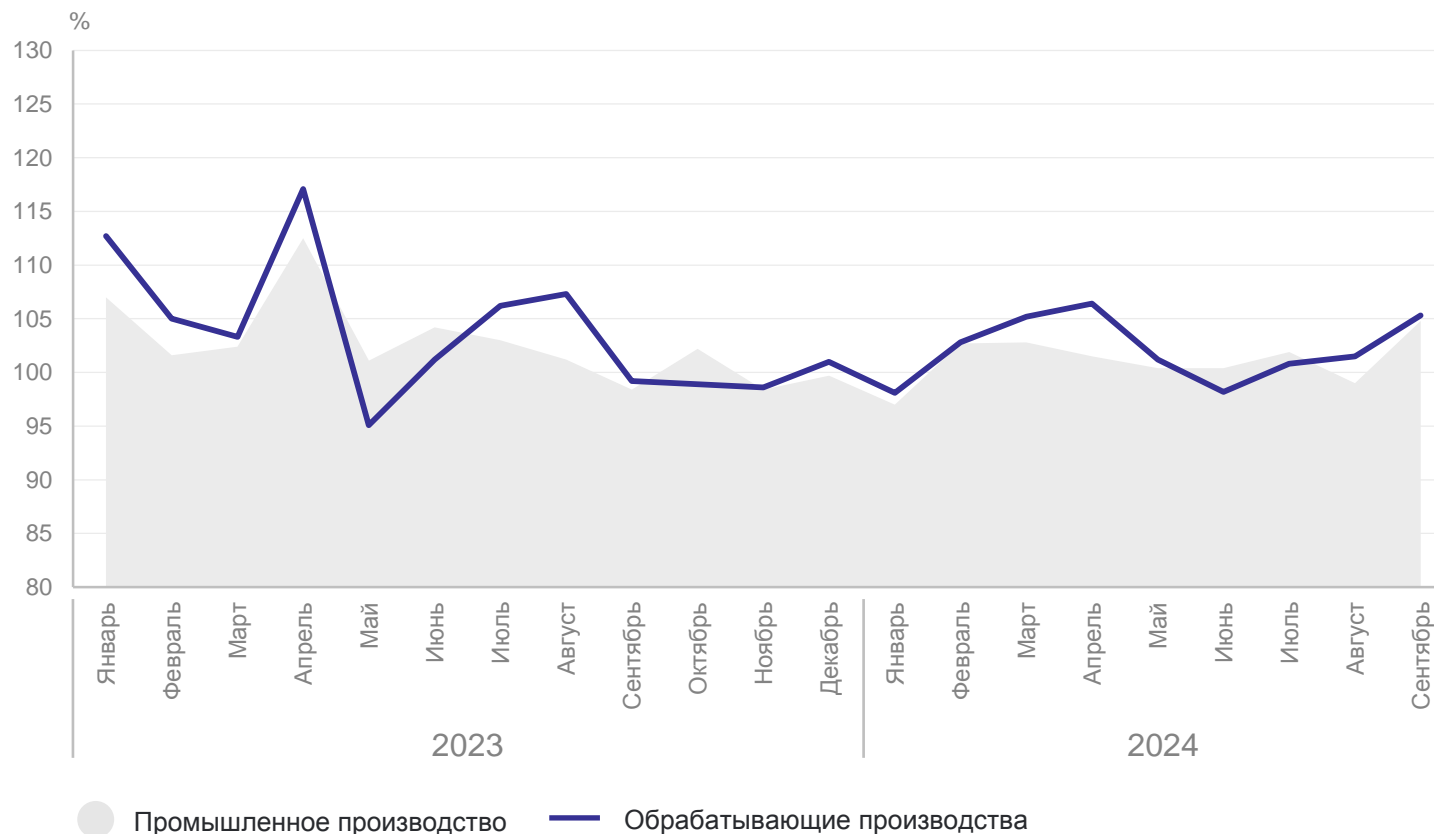
Производство текстильных
изделий

106,5

Производство
металлургическое

100,0

Производство мебели



*Индексы цен производителей промышленных товаров представлены по товарам, предназначенным для реализации на внутреннем рынке.

ИНДЕКСЫ ЦЕН ПРОИЗВОДИТЕЛЕЙ ПРОМЫШЛЕННЫХ ТОВАРОВ*

КРАСНОЯРСКСТАТ

по виду деятельности «Обеспечение электрической энергией, газом и паром, кондиционирование воздуха»; в % к предыдущему месяцу

сентябрь 2024 г.

100,7

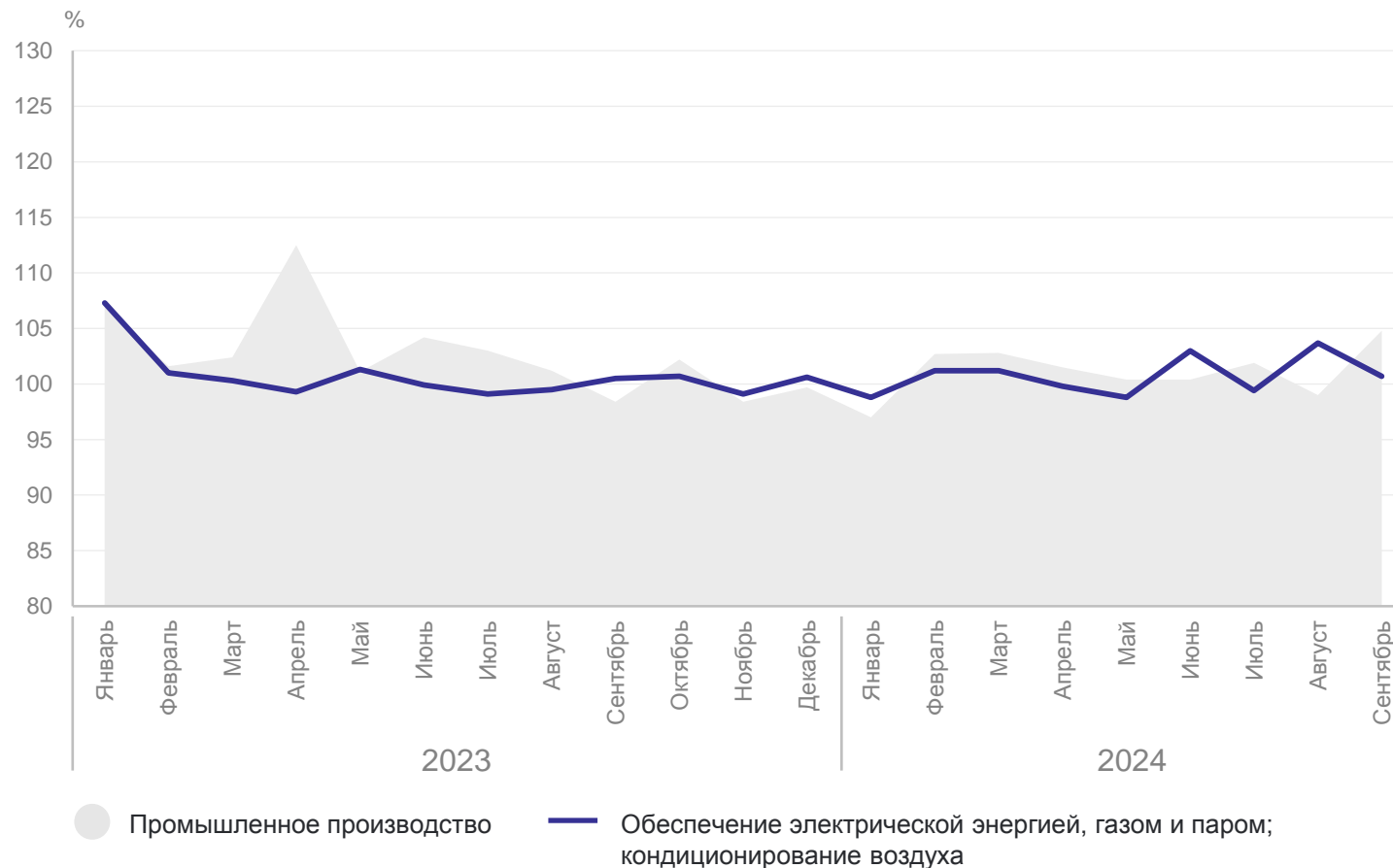
Обеспечение электрической энергией, газом и паром; кондиционирование воздуха

101,0

Производство, передача и распределение электроэнергии

100,0

Производство, передача и распределение пара и горячей воды; кондиционирование воздуха



*Индексы цен производителей промышленных товаров представлены по товарам, предназначенным для реализации на внутреннем рынке.

ИНДЕКСЫ ЦЕН ПРОИЗВОДИТЕЛЕЙ ПРОМЫШЛЕННЫХ ТОВАРОВ*

КРАСНОЯРСКСТАТ

по виду деятельности «Водоснабжение; водоотведение, организация сбора и утилизации отходов, ликвидации загрязнений»; в % к предыдущему месяцу

сентябрь 2024 г.

100,0

Водоснабжение;
водоотведение, организация
сбора и утилизации
отходов, деятельность
по ликвидации загрязнений

100,0

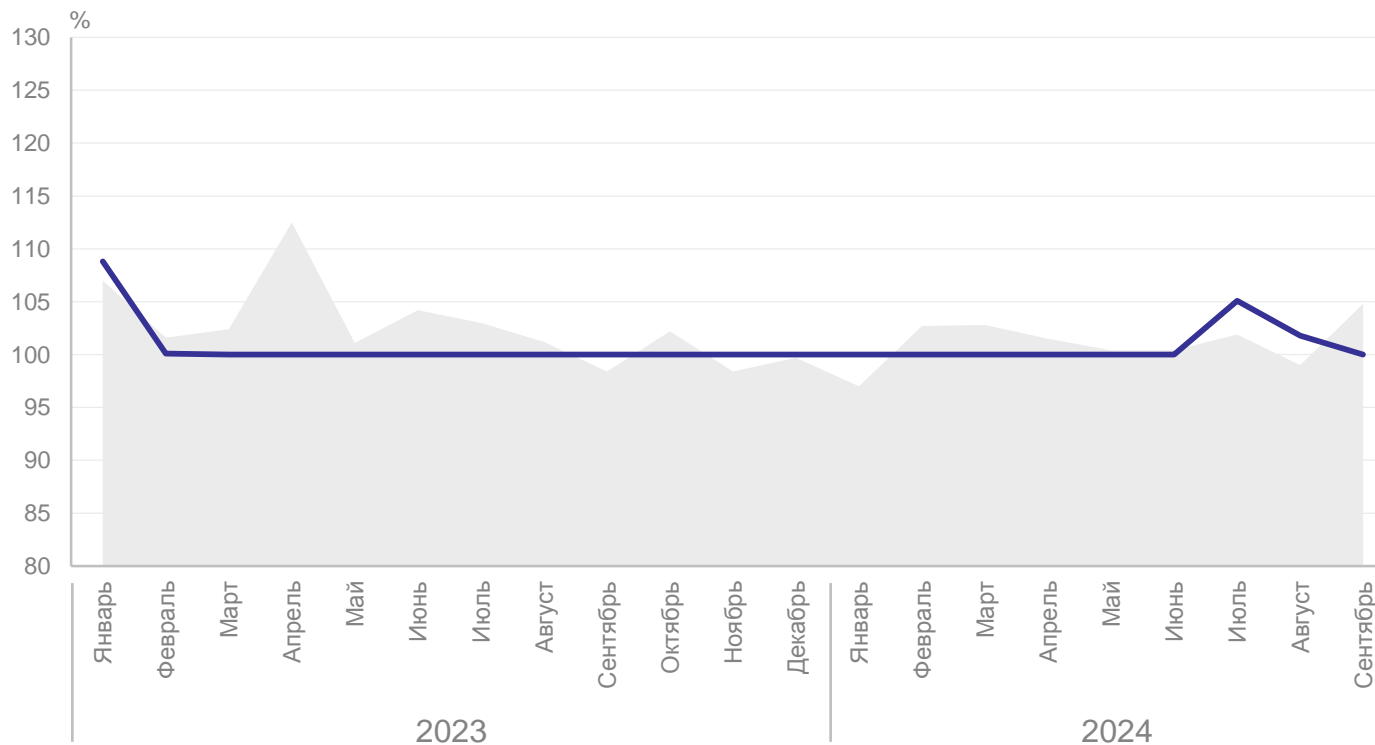
Забор, очистка
и распределение воды

100,0

Сбор и обработка
сточных вод

100,0

Сбор, обработка и утилизация
отходов; обработка вторичного
сырья



● Промышленное производство — Водоснабжение; водоотведение, организация сбора и утилизации отходов, деятельность по ликвидации загрязнений

*Индексы цен производителей промышленных товаров представлены по товарам, предназначенным для реализации на внутреннем рынке.

ИНДЕКСЫ ЦЕН ПРОИЗВОДИТЕЛЕЙ СЕЛЬСКОХОЗЯЙСТВЕННОЙ ПРОДУКЦИИ*

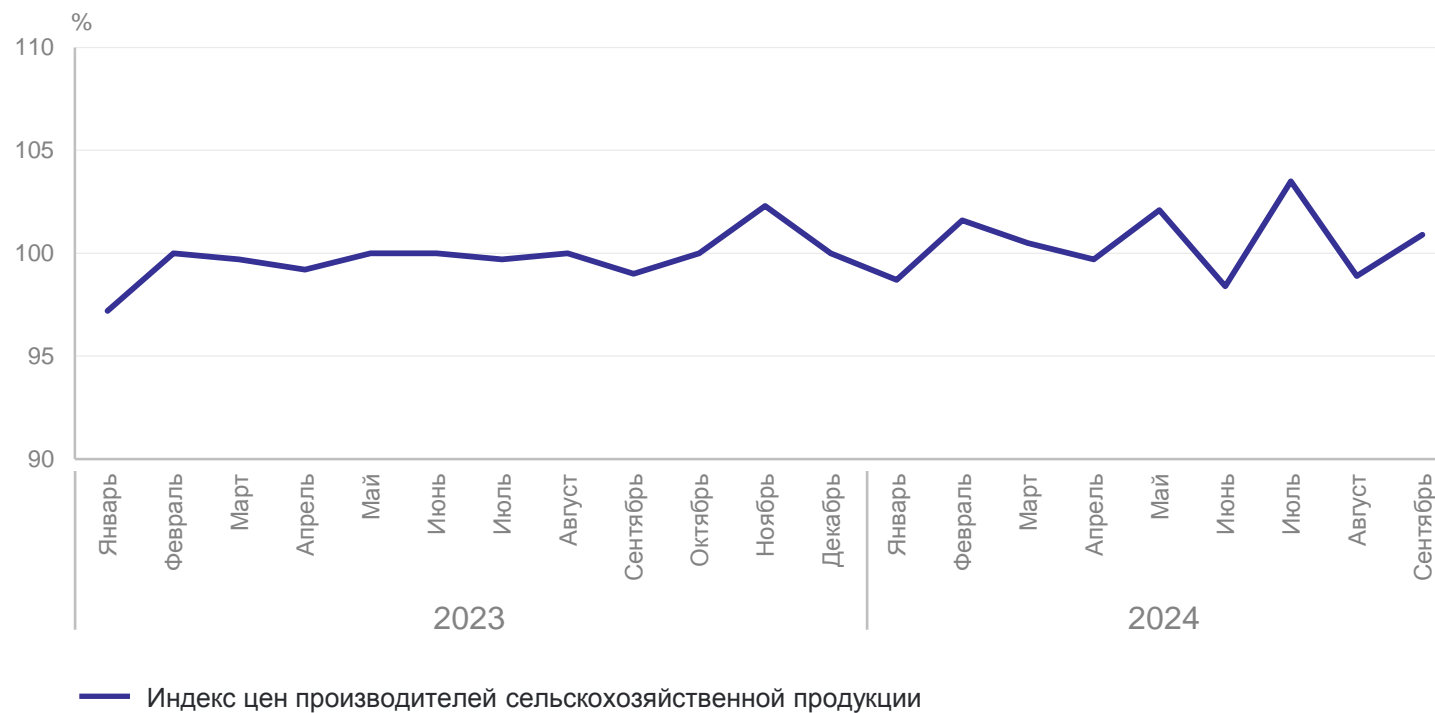
КРАСНОЯРСКСТАТ

в % к предыдущему месяцу

сентябрь 2024 г.

100,9 Индекс цен
производителей

100,9 Животноводство



*Цены производителей продукции растениеводства в Республике Тыва в 2023, 2024 гг. не наблюдались.

ИНДЕКСЫ ЦЕН ПРОИЗВОДИТЕЛЕЙ СЕЛЬСКОХОЗЯЙСТВЕННОЙ ПРОДУКЦИИ*

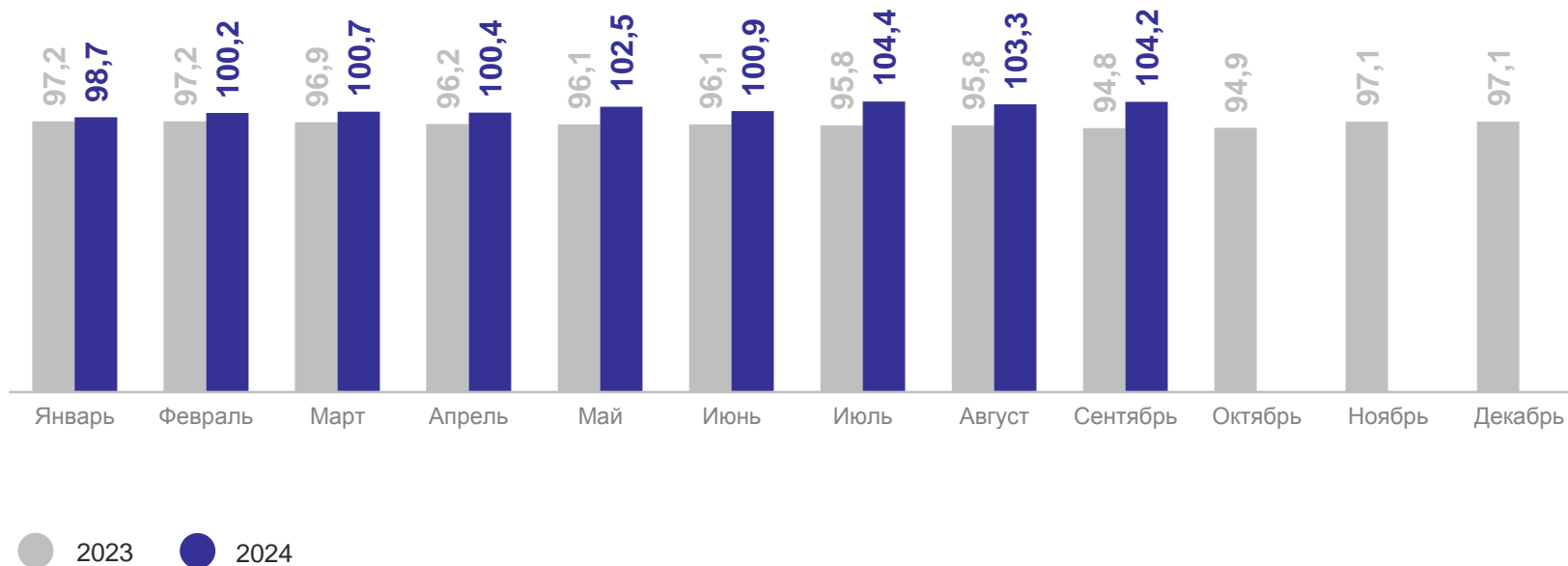
КРАСНОЯРСКСТАТ

в % к декабрю предыдущего года

сентябрь 2024 г.

104,2 Индекс цен производителей

104,2 Животноводство



*Цены производителей продукции растениеводства в Республике Тыва в 2023, 2024 гг. не наблюдались.

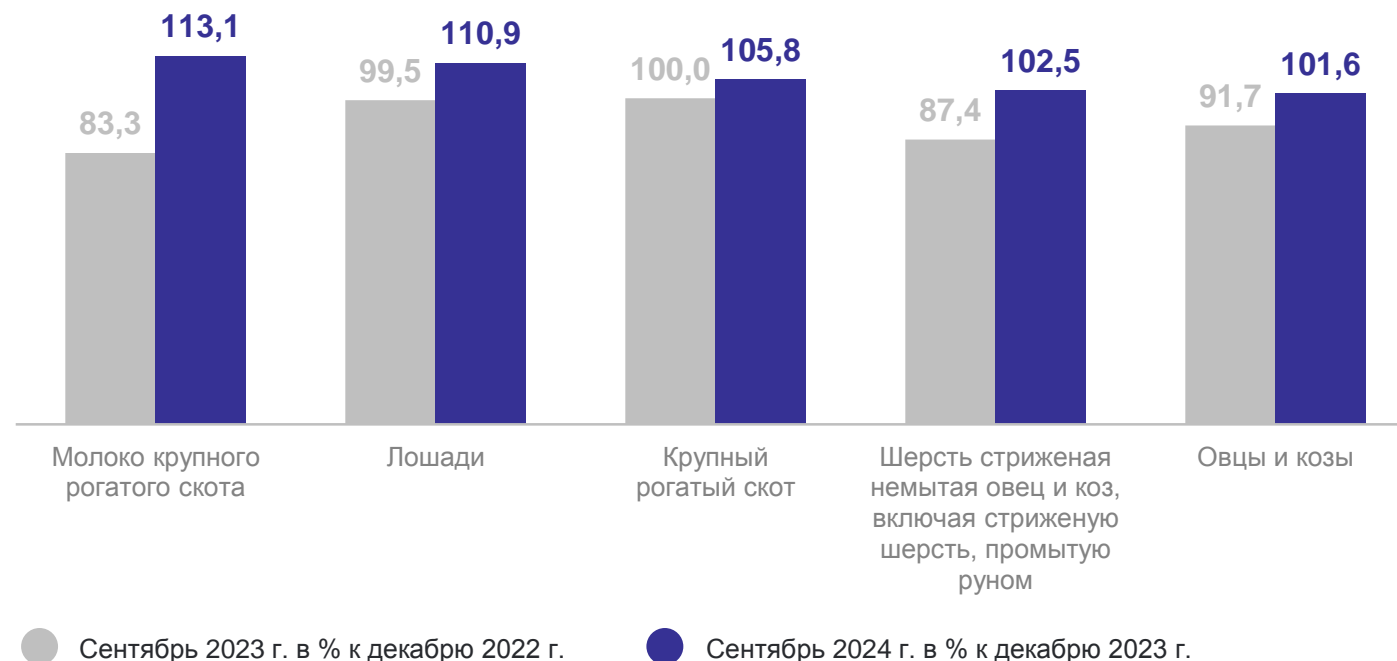
ИНДЕКСЫ ЦЕН ПРОИЗВОДИТЕЛЕЙ ПРОДУКЦИИ ЖИВОТНОВОДСТВА ПО ОТДЕЛЬНЫМ ВИДАМ ТОВАРОВ

сентябрь 2024 г. в % к декабрю 2023 г.

КРАСНОЯРСКСТАТ

104,2 Индекс цен производителей
продукции животноводства

104,2 Индекс цен производителей
сельскохозяйственной
продукции



ИНДЕКСЫ ТАРИФОВ НА ГРУЗОВЫЕ ПЕРЕВОЗКИ АВТОМОБИЛЬНЫМ ТРАНСПОРТОМ

в % к предыдущему месяцу

КРАСНОЯРСКСТАТ

сентябрь 2024 г.

100,0 Автомобильный транспорт

100,0 Междугороднее сообщение

100,0 Городское и пригородное сообщение

